

# LHD-PSA005U3BK/LHD-PSA010U3BK クイックガイド

このたびは弊社製品をお買い上げいただき、誠にありがとうございます。  
この取扱説明書には、LHD-PSAU3 シリーズの使用方法や安全にお取り扱いいただくための注意事項などを記載しています。  
本誌の内容を十分にご理解いただいた上で本製品をお使いください。また、本紙は、いつでも読むことができる場所に大切に保管しておいてください。

## パッケージ内容の確認

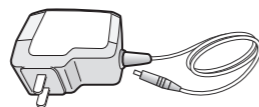
梱包には万全を期していますが、万一不足品、破損品などありましたら、お買い上げの販売店へご連絡ください。

## ■スマートフォンにつなぐ前に梱包品をご確認ください。


□ ハードディスク本体…1台



□ ACアダプタ…1個  
(※本製品専用)



□ クイックガイド  
(本書、保証書含む)



## 各部の名称と働き



①LED  
パワー投入時に青色に点灯し、ハードディスクにアクセスしているときに点滅します。

②スマートフォン接続用USB端子  
USB2.0に対応したType-Aコネクタです。本製品とスマートフォンを接続します。(別売りまたはお手持ちの接続ケーブルをご使用ください)

● 充電専用ケーブルでは、本製品に接続して使用はできません。  
● 本製品はUSB 3.1 Gen1 (USB 3.0) / 2.0に対応していますが、スマートフォンに接続する場合、転送速度はUSB2.0に制限されます。  
● 本製品のスマートフォン充電電流は最大1.5Aです。  
● 接続するスマートフォン/タブレットによっては充電速度が低下する場合があります。

③パソコン接続用USB端子  
USB3.1 Gen1 (USB3.0) に対応したMicro-Bコネクタです。別売りまたはお手持ちのUSB3.1 Gen1ケーブルを使用して、本製品とパソコンを接続します。(USB2.0の機器でも使用できます。)

※推奨ケーブル  
パソコンのUSBポートがType-Aの場合:  
エレコム社製USB(A) - USB(micro-B)ケーブル [USB3-AMBシリーズ]  
(<http://www2.elecom.co.jp/products/USB3-AMB05BK.html>)

パソコンのUSBポートがType-Cの場合:  
エレコム社製USB Type-C - USB(micro-B)ケーブル [USB3-CMBNBKシリーズ]  
(<http://www2.elecom.co.jp/products/USB3-CMB05NBK.html>)

④電源コネクタ  
付属のACアダプタを接続します。  
ACアダプタは必ず本製品付属のものを使用してください。

● 本製品は USB 3.1 Gen1 (USB 3.0) に対応していますが、パソコン側のポートが USB 2.0 の場合、転送速度はパソコン側のポートの速度に制限されます。  
● 本製品はパソコンの電源の ON/OFF およびスリープモードに連動して HDD への電源供給を ON/OFF し、本製品の「アクセス LED」が点灯 / 消灯します。  
また、本製品の省電力モードとして 3 分以上 HDD へのアクセスがない場合は消灯します。  
● アクセスLED点滅中は、接続ケーブルを取り外さないでください。

## 製品仕様

製品型番	LHD-PSA005U3BK/LHD-PSA010U3BK
環境条件	動作時：温度 5℃～35℃ / 相対湿度 20%～80% (結露なきこと) 保管時：温度 -20℃～+50℃ / 相対湿度 20%～80%
電源仕様	本体：DC+5V AC アダプタ：AC100V
対応 OS	■Android AndroidOS 5.0～8 ■iOS iOS9～11
対応パソコン	・標準で USB 3.1 Gen1 (USB 3.0) または、USB2.0 ポートを搭載したパソコン ・パソコン接続時の対応 OS (日本語版のみ) Windows 10 (Pro, Home)、8.1、7 macOS High Sierra (10.13)、Sierra (10.12)、 Mac OS X 10.11、10.10、10.9、10.8
外形寸法	幅 115.7×奥行き 115.7×高さ 11mm

バックアップについて  
万一に備えて、定期的なデータのバックアップを強く推奨します。

本製品に保存されたデータについては、理由を問わず一切の保証はいたしかねます。ウイルス、誤操作、落雷などの自然災害、経年劣化や不慮の事故等による製品故障などに備え、バックアップ(データの複製)をお願いします。

バックアップとは、本製品以外の場所にも、データの複製を作成しておき、万が一の際は複製のデータを利用して損害を最小限にすることです。



大量のデータをバックアップを行うと、本体表面が熱くなることがありますので、熱がこもりやすい場所での使用はさけて、なるべく風通しの良い場所で使用してください。放熱が十分に行えない環境で使用された場合、ハードディスクドライブに影響を及ぼす恐れがあります。

## 本製品の接続

本製品はスマートフォンに接続し、データをバックアップすることができます。また、本製品をパソコンに接続することで、データ整理や編集<sup>※1</sup>が可能になります。  
※1: 別途ソフトが必要です。本製品には同梱していません。

### ① 専用アプリをダウンロードする

本製品を使用するには専用アプリ「ELECOM EXtorage Link」が必要です。  
右記QRコードまたはアプリストアから検索して入手してください。



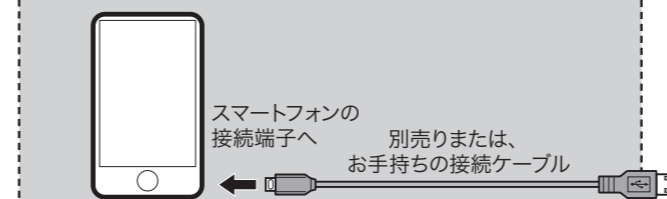
### ② スマートフォン/パソコンとつなぐ

スマートフォン/パソコンとの接続は別売りまたは、お手持ちの接続ケーブルを使用してください。

● 本製品はスマートフォンまたはパソコンどちらか一方への接続となります。使用する場合は、いずれか一方へ接続をしてください。  
● ハードディスクは、振動がない場所に水平に設置してください。  
● 本製品に電源スイッチはありません。ACアダプタをコンセントに差し込む、または、USBケーブルでパソコンに接続すると、自動的に電源が入ります。

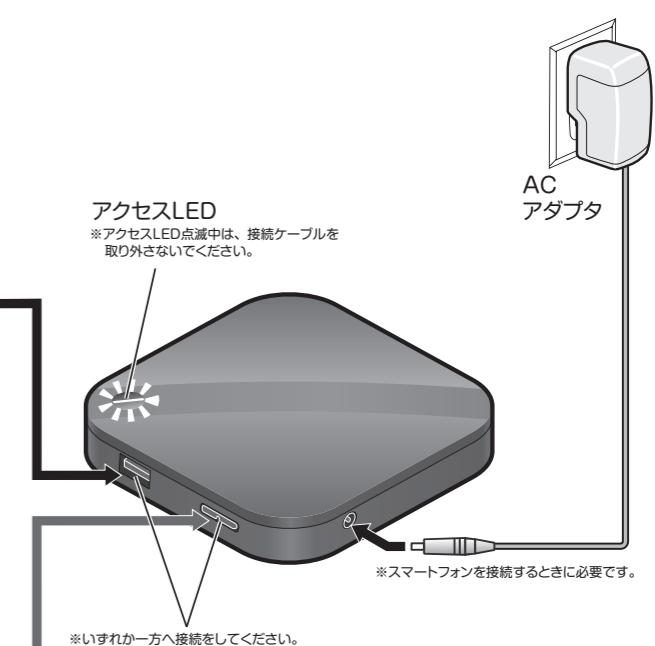
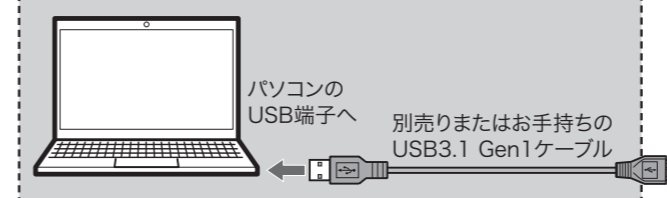
#### スマートフォンに接続する場合

スマートフォンを接続するときは、別売りまたは、お手持ちの接続ケーブルを使用してください。  
また、スマートフォン接続用USB端子はバスパワー駆動ではありませんので、付属のACアダプタを必ず使用してください。



#### パソコンに接続する場合

パソコンを接続する場合は、別売りまたはお手持ちのUSB3.1 Gen1ケーブルをご利用ください。  
スマートフォンを接続している場合は、事前に取り外してください。  
また、パソコン接続用USB端子はバスパワー駆動のため、付属のACアダプタはご利用できません。



### ③ 専用アプリを起動する

- 入手したアプリを開きます。
- 写真へのアクセスを許可する場合は「OK」を選択します。
- メディアライブラリへのアクセスを許可する場合は「OK」を選択します。
- 通知を許可する場合は「OK」を選択します。
- 使用許諾を読み、許諾するを選択します。
- メインメニューで実行したい項目を選択します。

※専用アプリ「ELECOM EXtorage Link」の使い方は  
オンラインマニュアル (<http://app.elecom.co.jp/extoragelink/manual.html>) をご参照ください。

## 修理受付窓口のご案内

### ■修理について

- 修理依頼品については、下記に示す弊社修理受付窓口にお送りいただくか、お求めいただいた販売店にご相談ください。
- 保証期間中の修理につきましては、保証規定に従い修理いたします。
- 保証期間終了後の修理につきましては、有料となります。ただし、製品終息後の経過期間によっては、部品などの問題から修理できない場合がありますのであらかじめご了承ください。
- 修理とは、製品をお預かりして、故障箇所を含むユニット単位での交換、または、製品そのものを交換すること出荷時と同等の状態へ機能を回復させるものです。
- 有償、無償にかかわらず修理等により交換された本製品またはその部品等は返却いたしかねます。

### ■修理受付窓口（修理品送付先）

〒396-0111 長野県伊那市美すず 8268-1000  
エレコムグループ修理センター（3 番窓口）  
TEL. 0265-74-1423 FAX. 0265-74-1403  
受付時間：9：00～12：00、13：00～17：00  
営業日：月曜日～金曜日（祝日、夏期、年末年始特定休業日を除く）

- ※弊社 Web サイトでは、修理に関する説明やお願いを掲載しています。修理依頼書のダウンロードも可能です。
- ※ご送付いただく際は、紛失を防ぐため受渡しが確認できる方法(宅配便等)をご利用ください。
- ※上記電話番号では、修理依頼品や各種サービス\* などに関するお問い合わせ以外は承っておりません。製品に関する技術的なお問い合わせや修理が必要かどうかについてのお問い合わせは、ロジテック テクニカルサポートにお願いいたします。
- \* オンサイト保守サービス、ピックアップサービスなどのサービスを指します。これらのサービスは対象製品が限定されています。また、有償の場合や対象期間内無償の場合など、内容は異なります。詳しくは弊社 Web サイトをご参照ください。

### ■修理ご依頼時の注意事項

- ・お送りいただく際の送料および、梱包費用は保証期間の有無を問わずお客様のご負担になります。購入年月の確認できる保証書、またはレシート、保証書スールなど、ご購入日が確認できるものを修理依頼品に添付してください。
- ・必ず、「お客様のご連絡先（ご住所/電話番号）」「故障の状態」を書面に添付してください。
- ・保証期間経過後の修理については、お見積りもりの必要の有無、または修理限度額および連絡先を明示のうえ、修理依頼品に添付してください。
- ・ご送付の際は、緩衝材に包んでダンボール箱（本製品の梱包箱、梱包材を推奨します）等に入れて、お送りください。
- ・お送りいただく際の送付控えは、大切に保管願います。

## ▲データの取り扱いについて

万一、盗難等によりハードディスク内にあるお客様の個人情報が流出した場合、弊社は一切の責任を負いかねます。大切なデータを管理するため、盗難防止など、必要な措置を講じておくようお願いいたします。ハードディスクドライブは消耗品です。不適切な使用や電氣的ノイズ、静電気による障害、強い衝撃、落雷などの天変地災により故障する場合があります。重要なデータは万一に備えて必ず他のメディアにバックアップを取っておくようお願いいたします。不適切な使用や故障の結果生じたデータの直接的または間接的な損害については、弊社では一切の保証をいたしません。本製品を使用した際のデータの消失については、いかなる運用形態にかかわらず、弊社では一切その責任を負いません。

### 保証規定

- 保証内容製品添付のマニュアル、文書、説明ファイルの記載事項にしたがった正常なご使用状態で故障した場合には、本保証書に記載された内容に基づき、無償修理を致します。保証対象は製品の本体部分のみとさせていただきます。ソフトウェアなどの添付品は保証の対象とはなりません。なお、本保証書は日本国内においてのみ有効です。
- 保証適用外事項保証期間中でも、以下の場合は有償修理となります。
  1. 本保証書の提示を怠りたない場合。
  2. 本保証書の所定事項の未記入、あるいは字句が書き換えられた場合。
  3. お買い上げ後の輸送、移動時の落下や衝撃等、お取り扱いが適当でないために生じた故障、損傷の場合。
  4. 火災、地震、水害、落雷、その他の天災地変、または異常電圧等による故障、損傷の場合。
  5. 接続されている他の機器に起因して、本製品に故障、損傷が生じた場合。
  6. 弊社および弊社が指定するサービス機関以外で、修理、調整、改良された場合。
  7. マニュアル、文書、説明ファイルに記載の使用の方法、およびご注意に反するお取り扱いによって生じた故障、損傷の場合。
- 免責事項本製品の故障または使用によって生じた、お客様の保存データの消失、破損等について 保証するものではありません。直接および間接の損害について、弊社は一切の責任を負いません。

## ■廃棄、譲渡時のデータ消去に関するご注意

ご利用の製品を廃棄等される場合には、以下の事項にご注意ください。

- ハードディスクを廃棄あるいは譲渡する際、記録されたお客様のデータが再利用され、データが流出してしまうことがあります。
- ハードディスクに記録されたデータは、「削除」や「フォーマット」をおこなっただけではデータが消えたように見えるだけで、特殊なソフトウェアなどを使うことにより、消したはずのデータが再生されることがあります。

ハードディスク上のデータが第三者に流出することがないよう、全データ消去の対策をお願いします。また、ハードディスク上のソフトウェアを消去することなく譲渡しますと、ソフトウェアライセンス使用許諾に抵触する場合がありますのでご注意ください。お客様のデータが漏洩することによる、いかなるトラブルも弊社はその責任を負いかねますのであらかじめご承知おきください。

## ハードディスクを廃棄する場合

ご利用の製品を廃棄される場合は、お住まいの地方自治体で定められた方法で廃棄してください。

### データ消去サービスのご案内

エレコムグループでは、ハードディスクのデータを完全に消去するサービスを有償にておこなっております。重要なデータの保存に利用したハードディスクを廃棄する場合にご利用ください。データ消去サービスの詳細については、ロジテック社のホームページで紹介しております。

- ◆Logitecデータ復旧技術センター  
[http://www.logitec.co.jp/data\\_recovery/](http://www.logitec.co.jp/data_recovery/)

## サポートサービスについて

### ■個人情報の取り扱いについて

修理依頼、製品に関するお問い合わせなどでご提供いただいたお客様の個人情報は、修理品やアフターサポートに関するお問い合わせ、製品およびサービスの品質向上、アンケート調査等、これらの目的のために関連会社または業務提携先に提供する場合、司法機関、行政機関から法的義務を伴う開示請求を受けた場合を除き、お客様の同意なく第三者への開示はいたしません。お客様の個人情報は細心の注意を払って管理いたしますのでご安心ください。

### お問い合わせの前に…

- ◆本セットアップガイドを見て、接続の状態・注意事項をもう一度ご確認ください。OSにより、特別な注意が必要な場合があります。
- ◆弊社 Web サイト（<http://www.logitec.co.jp/>）では、最新のサポート情報を公開しています。お問い合わせの前にご確認ください。

※ 問題が解決しない場合は、ロジテック テクニカルサポートまでお問い合わせください。

## サポートサイトについて

弊社ホームページでも付属ソフトウェアの使用方法をご紹介します。パソコンからは「えれさぼ」を入力し、検索してください。また、スマホ・タブレットからは下の QR コードから最新のサポート情報がご確認いただけます。



あなたのスマートフォンから各種設定方法がわかる!!



## ■ロジテック テクニカルサポートセンター

TEL. 0570-022-022(ナビダイヤル)

受付時間：10:00～19:00（年中無休）

- 本書の著作権は、ロジテックINAソリューションズ株式会社が所有しています。
- 本書の内容の一部または全部を無断で複製/転載する事を禁止させていただきます。
- 本書の内容に関しては万全を期しておりますが、万一ご不審な点がございましたら、ロジテックテクニカルサポートセンターまでご連絡願います。
- 本製品の仕様および外観は、製品の改良のため予告なしに変更する場合があります。
- 実行した結果の影響につきましては、上記の理由にかかわらず責任を負いかねますので、ご了承ください。
- 本製品のうち、戦略物資または役務に該当するものの輸出にあたっては、外為法に基づく輸出または役務取引許可が必要です。
- Microsoft®、Windows®は、米国Microsoft社の登録商標です。その他本書に掲載されている商品名、社名などは、一般に商標ならび登録商標です。
- Mac、Mac OS、Macintoshは、Apple Inc.の商標です。
- その他、本書に記載されている商品名/社名などは一般に商標ならびに登録商標です。

スマートフォン用 外付けポータブルハードディスク  
クイックガイド  
2018年8月 第一版 LHD-PSAU3 シリーズ V01

## 取り扱い上のご注意

### ■本製品を正しく安全に使用するために

- ・本紙では製品を正しく安全に使用するための重要な注意事項を説明しています。必ずご使用前にこの注意事項を読み、記載事項にしたがって正しくご使用ください。

### 図記号の説明

行ってはいけない(禁止)内容を示しています。	分解してはいけない(禁止)内容を示しています。	必ず実行していただく(強制)内容を示しています。	電源からの切断をいただく(強制)内容を示しています。	水に濡らしてはいけない(水濡禁止)内容を示しています。	使用上注意をいただく内容を示しています。

本紙に記載されている以外の操作や動作は行わないでください。装置について何か問題が発生した場合は、ACアダプタおよびUSBケーブルを外し、ロジテックテクニカルサポートセンターまでご連絡ください。

	この表示を無視して取扱いを誤った場合、使用者が死亡または重傷を負う危険性がある項目です。
	この表示を無視して取扱いを誤った場合、使用者が障害を負う危険性、もしくは物的損害を負う危険性がある項目です。
	<b>●万一、異常が発生したとき。</b> 本体から異臭や煙が出た時は、ただちにケーブルを抜いてロジテックテクニカルサポートセンターにご相談ください。
	<b>●異物を入れないでください。</b> 通気孔などから、金属類や燃えやすいものを入れないでください。そのまま使用すると感電や火災の原因になります。万一、異物が入った場合は、ただちにACアダプタ、USBケーブルを外し、ロジテックテクニカルサポートセンターにご相談ください。
	<b>●分解しないでください。</b> 本書の指示に従う作業を除いては、自分で修理や改造・分解をしないでください。感電や火災、やけどの原因になります。特に電源内部は高電圧が多数あり、万一、触れると危険です。
	<b>●ケーブル類を大切に。</b> ACアダプタは必ず本製品付属のものを使用し、以下の点に注意してください。取り扱いを誤ると、感電や火災の原因となります。「ものを載せない」「引っ張らない」「押し付けない」「折り曲げない」「加工しない」「束ねない」「熱器具のそばで使用しない」
	<b>●雷が鳴るなど、電圧の状態が不安定なときには使用しないでください。</b> ハードディスク内のデータが消失したり、故障の原因となります。
	<b>●装置の上に物を置かないでください。</b> 本製品の上に重いものや、水の入った容器類、または虫ピン、クリップなどの小さな金属類を置かないでください。故障や感電、火災の原因になります。
	<b>●揮発性液体の近くでの使用は避けてください。</b> マニキュア、ペディキュアや除光液などの揮発性液体は、装置の近くで使わないでください。装置の中に入って発火などの火災の原因になります。
	<b>●電源プラグの接触不良やトラッキング。</b> ケーブル類は次のようにしないとトラッキングの発生や接触不良で過熱し、火災の原因になります。 <ul style="list-style-type: none"><li>○ケーブル類は根元までしっかり差し込んでください。</li><li>○ケーブル類はほこりや水滴が付着していないことを確認し、差し込んでください。付着している場合は乾いた布などで拭き取り、差し込んでください。</li></ul>
	<b>●不安定な場所に置かないでください。</b> ぐらついた台の上や傾いた所、振動、衝撃のある所に置くと、落下や転落等からケガの原因になります。
	<b>●付属のACアダプタ以外使用しないでください。</b> 感電や火災、故障の原因になります。
	<b>●濡れた手で触らないでください。</b> 本製品を濡れた手で触ると、感電や火災、故障の原因となります。
	<b>●本製品を小さなお子様の手の届く場所へ放置しないでください。</b> 機器を損傷する可能性があるだけでなく、お子様がケガをする危険があります。
	<b>●ACアダプタはなるべくコンセントに直接接続してください。</b> タコ足配線や何本も延長したテーパータップの使用は火災の原因となります。
	<b>●ケーブル類の抜き差しには注意してください。</b> <ul style="list-style-type: none"><li>□ケーブル類を差し込むとき、または抜くときは必ずコネクタを持って行ってください。無理にケーブルを引っ張るとケーブル類の一部が断線してその部分が過熱し、火災の原因になります。</li><li>□長期間ご使用にならないときは、ケーブルを抜いてください。使用していないときも通電しているため、万一、部品破損時には火災の原因になります。</li><li>□ケーブル類を抜き差しするときは、乾いた手で行ってください。濡れた手で行うと感電の原因になります。</li></ul>
	<b>●日本国以外では使用しないでください。</b> この装置は日本国内専用です。電圧の違いや環境の違いにより、国外で使用すると火災や感電の原因になります。また、他国には独自の安全規格が定められており、この装置は適合していません。