


Logitec 2.5インチSATA対応 内蔵用SSD セットアップガイド

LMD-SABシリーズ V01

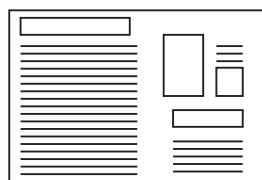
この度は弊社製品をお買い上げいただきありがとうございました。
このセットアップガイドには、保証書と保証規定が記載されています。大切に保管してください。

パッケージ内容

はじめに箱の中に以下のものがあることを確認してください。



2.5インチ SATA SSD
※本製品は精密電子機器です。輸送時には必ず付属の梱包材をご使用ください。



セットアップガイド(このシート)
※保証書はセットアップガイドに含まれています。

工場出荷時のフォーマット形式

本製品は、工場出荷時に「NTFS形式」でフォーマットされています。

使用パソコン

SATA 接続ポートを搭載した Windows パソコン

対応 OS

Windows10 (64bit,32bit)、Windows8.1 (64bit,32bit)

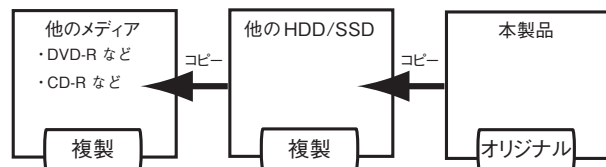
■製品仕様

製品型番	LMD-SABシリーズ
インターフェース	SATA 6Gbps
フォームファクタ	2.5インチ (7mm厚)
動作温度	温度：0℃～70℃
	相対湿度：20～80% (但し、結露なきこと)
外形寸法	100.2mm×69.85mm×7mm (突起部を除く)
出荷時フォーマット	NTFS

■バックアップについて

本製品を使用して保存されたデータについては、理由を問わず一切の保障は致しかねます。ウイルスなどの脅威・誤操作・落雷などの自然災害、経年劣化や不慮の事故等による製品故障などに備え、バックアップ(データの複製)をお願いします。

バックアップとは、本製品に接続されたドライブ以外にもデータの複製を作成しておき、万が一の際は複製のデータを利用して損害を最小限にする事です。



SSD ケースで使う場合

● Windows パソコンのお客様

本製品をSSDケースにセットして、そのままご利用いただけます。

※フォーマット形式はNTFS 又は exFAT で使用することをお勧めします。

※SSD ケースには複数の規格・種類がございます。本製品をケースに入れてご使用になる際には、「■製品仕様」をご確認頂き、適合するSSD ケースでご使用ください。

ロジテック HDD サポートツールについて

弊社ホームページでは、ハードディスクユニットを快適に使用するために、以下のソフトウェアをダウンロードにて提供しております。ぜひご活用ください。なお、ダウンロードには製品のシリアル番号が必要な場合がございます。本製品のシリアル番号は製品シールをご確認ください。ここでご紹介するソフトウェアは Windows 環境のみでご利用いただけます。

■ HDD 簡単コピーツール

HD革命/CopyDrive (ダウンロードアドレス: <https://dl.logitec.co.jp/download.php?pn=LST-D-935>)



HDD/SSD の内容を別の HDD/SSD に丸ごとコピーすることができます。
内蔵 HDD/SSD を交換したいときや、予備の HDD/SSD を作って保管しておきたいときに便利です。

シリアル番号:

■ HDD データ簡単消去ツール

Logitec ディスクデータイレサ (ダウンロードアドレス: <https://dl.logitec.co.jp/download.php?pn=LST-D-905>)



ドライブに書き込まれたデータは、OS 上でのファイルの削除、さらにはフォーマットを行った後でさえ、復旧できる可能性があります。「Logitec ディスクデータイレサ」は、増設ドライブの全セクタに、ランダムデータを上書きして元のデータの消去をおこないます。元データに異なる内容のデータが上書きされますので、パソコンで元データの読み出しをおこなうことはできない状態になります。増設ドライブの破棄や譲渡を行う場合、データの漏洩防止対策に役立ちます。

■ 簡単バックアップツール

Logitec フォルダミラーリングツール (ダウンロードアドレス: <https://dl.logitec.co.jp/download.php?pn=LST-D-901>)



フォルダ単位でのミラーリング環境を提供する、簡単バックアップツールです。指定されたフォルダを監視して、変更されたファイルをバックアップ先のフォルダに自動的にコピーします。バックアップしたいフォルダとバックアップ先を指定しておくだけで、指定した二つのフォルダの内容を常に同一に保ちます。ファイルの変更を検出した時点でコピーをおこない、コピーは全て自動でおこなわれるため、バックアップ作業を特に意識する必要はありません。頻繁に変更のかかるデータのバックアップに、とくにおすすめです。

■ 簡単フォーマットツール

Logitec ディスクフォーマッタ (ダウンロードアドレス: <https://dl.logitec.co.jp/software.php?pn=LST-D-107>)



HDD/SSD のフォーマットや、フォーマット情報の削除、パーティションの作成など、フォーマットに関する設定を簡単な操作で実行できるツールです。


取り扱い上のご注意


■本製品を正しく安全に使用するために


- ・本書では製品を正しく安全に使用するための重要な注意事項を説明しています。必ずご使用前にこの注意事項を読み、記載事項にしたがって正しくご使用ください。
- ・本書は読み終わった後も、必ずいつでも見られる場所に保管しておいてください。


図記号の説明


					
行ってはいけない(禁止)内容を示しています。	分解してはいけない(禁止)内容を示しています。	必ず実行していたく(強制)内容を示しています。	電源からの切断をいただく(強制)内容を示しています。	水に濡らしてはけない(水濡禁止)内容を示しています。	使用上注意をいただく内容を示しています。


 **警告** この表示を無視して取扱いを誤った場合、使用者が死亡または重傷を負う危険性がある項目です。


 ●本製品の取扱いに関しては、ご使用のパソコンメーカーおよび周辺機器メーカーの警告・注意事項に従ってください。パソコンにはそれぞれ固有の注意事項が存在する場合があります。また、周辺機器との組み合わせでの仕様により、特有の注意事項がある場合があります。必ず事前にこれらの警告・注意事項を確認し、実際の取り扱いの際には厳守してください。


 ●接続時にはACアダプタ、バッテリー、ケーブルを外してください。本製品をパソコン、周辺機器に接続するときは、パソコン、周辺機器の電源をOFFにして、ACアダプタ、バッテリー、ケーブルを外してください。


 ●接続時、感電／火傷等に注意してください。
・パソコン、周辺機器内部には感電の危険性がある部分があります。感電には十分注意してください。
・電源OFF直後のパソコン、周辺機器には、高温の部分（CPUなど）があります。火傷しないように注意してください。
・パソコン、周辺機器の金属部分や基板の裏側に、不注意に触れるとけがをすることがありますので、注意してください。


 ●濡れた手で触らないでください。
本製品を濡れた手で触ると感電・故障の原因となります。


 ●内部に異物を入れないでください。
本体内部に金属類を差し込まないでください。また、水などの液体が入らないように注意してください。故障、感電、火災の原因となります。
※万一異物が入った場合は、ただちに電源を切り販売店にご相談ください。


 ●万一、異常が発生したとき。
本体から異臭や煙が出た時は、ただちに電源を切り、HDD/SSDを内蔵したパソコンや周辺機器の電源プラグをコンセントから抜いて販売店にご相談ください。

 ●分解／改造しないでください。
絶対に分解しないでください。感電の危険があります。


 ●本体に物を乗せたり、本体の周りを物で囲ったり、暖房器具の近くに置かないでください。
内部温度が上昇し、火災・火傷・故障の原因となります。


 ●本製品を小さなお子様の手の届く場所へ放置しないでください。
機器を破損する可能性があるだけでなく、お子様がケガをする危険があります。


 ●ビニール袋などの梱包材料は、小さなお子様の手の届かないところに保管してください。
誤って口に入れたり、頭からかぶるなど思わぬ事故の恐れがあります。


 ●雷が鳴るなど、電圧の状態が不安定なときには使用しないでください。
HDD/SSD内のデータが消失したり、故障の原因となります。


本書に記載されている以外の操作や動作は行わないでください。装置について何か問題が発生した場合は、電源を切り、ロジテック テクニカルサポートセンターまでご連絡ください。


 **注意** この表示を無視して取扱いを誤った場合、使用者が障害を負う危険性、もしくは物的損害を負う危険性がある項目です。


 ●静電気対策をしてください。
本製品およびパソコン、周辺機器には、静電気に弱い部分が使われています。接続/取り外しの前に体内の静電気を放電してください。また、内部の不要な部分にはなるべく触れないでください。

 ●高温・多湿の場所、ホコリの多い場所、長時間直射日光の当たる場所での使用・保管は避けてください。
屋外での使用は禁止します。また、周辺の温度変化が激しいと内部結露によって誤動作する場合があります。

 ●浴槽、洗面台、台所の流し台、洗濯機など、水を使用する場所の近く、湿気の多い地下室、水泳プールの近くなどでは使用しないでください。
火災・感電・故障の原因となります。

 ●本体は精密な電子機器のため、衝撃や振動の加わる場所、または加わりやすい場所での使用／保管は避けてください。

 ●電源が入っている状態で本体に衝撃を与えないでください。

 ●本製品を廃棄する場合は、お住まいの地方自治体で定められた方法で廃棄してください。

データの取り扱いについて

万一、盗難等によりSSD内にあるお客様の個人情報流出した場合、弊社は一切の責任を負いかねます。大切なデータを管理するため、盗難防止など、必要な処置を講じておくようお願いいたします。SSDは消耗品です。不適切な使用や電氣的ノイズ、静電気による障害、強い衝撃、落雷などの天変地災により故障する場合があります。重要なデータは万一に備えて必ず他のメディアにバックアップを取っておくようお願いいたします。不適切な使用や故障の結果生じたデータの直接的または間接的な損害については、弊社では一切の保証をいたしません。本製品に保存したデータの消失については、いかなる運用形態にかかわらず、弊社では一切その責任を負いません。

■個人情報の取り扱いについて
修理依頼、製品に関するお問い合わせなどでご提供いただいたお客様の個人情報は、修理品やアフターサポートに関するお問い合わせ、製品およびサービスの品質向上、アンケート調査等、これらの目的のために関連会社または業務提携先に提供する場合、司法機関、行政機関から法的義務を伴う開示請求を受けた場合を除き、お客様の同意なく第三者への開示はいたしません。お客様の個人情報は細心の注意を払って管理いたしますので安心ください。

サポートサービスについて

本製品は、日本国内仕様です。国外での使用に関しては弊社ではいかなる責任も負いかねます。また国外での使用、国外からの問合せにはサポートを行っておりません。This product is for domestic use only. No technical support is available in foreign languages other than Japanese.

よくあるお問い合わせ、対応情報、マニュアル、修理依頼書、付属品購入窓口などをインターネットでご案内しております。ご利用が可能であれば、まずご確認ください。



修理について

【製品保証について】
販売店発行のレシートまたは納品書に記載されている購入日より1年間、本製品を本保証規定に従い無償修理することを保証いたします。保証規定については個装箱をご確認ください。

【修理についてのお問い合わせ】
9：00-12：00、13：00-17：00
月～金曜日（祝祭日、夏期 / 年末年始特定休業日を除く）
TEL：0265-74-1423
FAX：0265-74-1403
※技術的なお問い合わせはサポートセンターへご確認ください。

【修理依頼品の送付について】
・送料及び送料および、梱包費用は保証期間の有無を問わずお客様のご負担になります。
・購入年月の確認できる保証書、領収書または納品書など、ご購入日が確認できるものを依頼品に添付してください。
・必ず、「お客様のご連絡先（電話番号）」「故障の状態」を書面にて添付してください。
・保証期間経過後の修理については、お見積りみの必要の有無、または修理限度額および連絡先を明示のうえ、依頼品へ添付してください。
・ご送付の際は、緩衝材に包んでダンボール箱（本製品の梱包箱、梱包材を推奨します）等に入れ、輸送時に破損しないようにお気をつけ下さい。
・宅配便をご利用いただき、伝票の控えを必ず保管してください。

●本製品の仕様および価格は、製品の改良等により予告なしに変更する場合があります。
●本製品に付随するドライバ、ソフトウェア等を逆アセンブル、逆コンパイルまたはその他リパースエンジニアリングすること、弊社に無断でホームページ、FTP サイトに登録するなどの行為を禁止させていただきます。
●このマニュアルの著作権は、ロジテック INA ソリューションズ株式会社が所有しています。
●このマニュアルの内容の一部または全部を無断で複製 / 転載することを禁止させていただきます。

■**廃棄、譲渡時のデータ消去に関するご注意**
ご利用の製品を廃棄等される場合には、以下の事項にご注意ください。

- HDD/SSD を廃棄あるいは譲渡する際、記録されたお客様のデータが再利用され、データが流出してしまうことがあります。
- HDD/SSD に記録されたデータは、「削除」や「フォーマット」をおこなっただけではデータが消えたように見えるだけで、特殊なソフトウェアなどを使うことにより、消したはずのデータが再生されることがあります。

HDD/SSD上のデータが第三者に流出することがないよう、全データ消去の対策をお願いします。また、HDD/SSD上のソフトウェアを消去することなく譲渡しますと、ソフトウェアライセンス使用許諾に抵触する場合がありますのでご注意ください。お客様のデータが漏洩することによる、いかなるトラブルも弊社はその責任を負いかねますのであらかじめご承知おきください。

HDD/SSDを廃棄する場合

ご使用の製品を廃棄される場合は、お住まいの地方自治体で定められた方法で廃棄してください。

データ消去サービスのご案内
エレコムグループでは、ハードディスクのデータを完全に消去するサービスを有償にておこなっております。重要なデータの保存に利用したハードディスクを廃棄する場合などにご利用ください。データ消去サービスの詳細については、ロジテック社のホームページで紹介しております。
◆Logitecデータ復旧技術センター
https://www.logitec.co.jp/data_recovery/

テクニカルサポートにお電話される前に…
お問い合わせの前に以下の内容をご用意ください。
・弊社製品の型番
・ご質問内容（症状、やりたいこと、お困りのこと）
※可能な限り、電話をしながら操作可能な状態でご連絡ください。

【電話でのお問い合わせ】
ロジテック テクニカルサポートセンター
TEL. 0570-022-022(ナビダイヤル)
受付時間：10:00～19:00（年中無休）

個人情報の取り扱いについて
修理依頼、製品に関するお問い合わせなどでご提供いただいたお客様の個人情報は、修理品やアフターサポートに関するお問い合わせ、製品およびサービスの品質向上、アンケート調査等、これらの目的のために関連会社または業務提携先に提供する場合、司法機関、行政機関からの法的義務を伴う開示請求を受けた場合を除き、お客様の同意なく第三者への開示はいたしません。お客様の個人情報は最新の注意を払って管理いたしますのでご安心ください。

【修理依頼品送付先】
〒396-0111 長野県伊那市美篤 8268-1000
ロジテック INA ソリューションズ株式会社
3 番窓口エレコムグループ修理センター

●本製品の仕様および価格は、製品の改良等により予告なしに変更する場合があります。
●本製品に付随するドライバ、ソフトウェア等を逆アセンブル、逆コンパイルまたはその他リパースエンジニアリングすること、弊社に無断でホームページ、FTP サイトに登録するなどの行為を禁止させていただきます。
●このマニュアルの著作権は、ロジテック INA ソリューションズ株式会社が所有しています。
●このマニュアルの内容の一部または全部を無断で複製 / 転載することを禁止させていただきます。
●このマニュアルの内容に関しては、製品の改良のため予告なしに変更する場合があります。
●このマニュアルの内容に関しては、万全を期しておりますが、万一ご不審な点がございましたら、弊社テクニカル・サポートまでご連絡ください。
●本製品の日本国外での使用は禁じられています。ご利用いただけません。日本国外での使用による結果について弊社は、一切の責任を負いません。また本製品について海外での（海外からの）保守、サポートは行っておりません。
●本製品を使用した結果によるお客様のデータの消失、破損など他への影響につきましては、上記にかかわらず責任は負いかねますのでご了承ください。重要なデータについてはあらかじめバックアップするようにお願いいたします。
●Microsoft、Windows は米国 Microsoft Corporation の登録商標です。そのほか、このマニュアルに掲載されている商品名 / 社名などは、一般に各社の商標ならびに登録商標です。本文中における®および TM は省略させていただきました。

Logitec データ復旧技術センター
【媒体送付先】〒396-0111長野県伊那市美篤8268番地1000 ⑦番窓口
データ復旧も やっぱり ロジテック
 **0800-888-6409**
FAX:0265-74-1402
電話受付/相談無料 9:00～24:00

エレコムグループの Logitec データ復旧技術センターでは、故障などで読み込むことができなかったハードディスクデータの復旧サービスをご提供させていただきます。職人の担当制により解析から復旧までをフルサポートいたします。データの復旧や消去についてお困りの場合、まずはお問い合わせください。

2.5インチ SATA 対応 内蔵用 SSD セットアップガイド
2020年3月 第1版 LMD-SABシリーズ
 **ロジテック INAソリューションズ株式会社**
© 2020 Logitec INA Solutions Co., Ltd. All rights reserved.