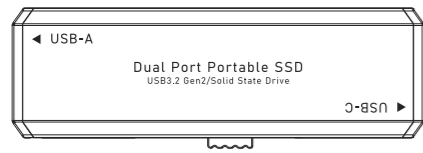


このたびは、弊社製品をお買い上げいただき、誠にありがとうございます。
この取扱説明書にはLMD-SPCUACシリーズの使用方法や安全にお取り扱いいただくための注意事項などを記載しています。
本書の内容を充分にご理解いただいた上で本製品をお使いください。また、本書は、いつでも読む事ができる場所に大切に保管しておいてください。

パッケージ内容

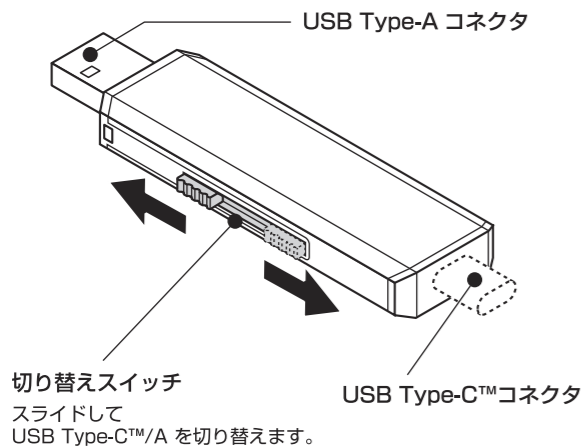
梱包には万全を期しておりますが、万一不足品、破損品などありましたら、お買い上げの販売店にご連絡ください。

製品本体



本体カバーのスライド方法

■各部の名称



PS4/PS5でご利用の場合

本製品を拡張ストレージとしてご利用頂けます。
設定方法については、下記URLまたはQRコードからPDFをダウンロードください。

■PS4用 外付けSSD設定ガイド

<https://dl.logitec.co.jp/downloadfile/DLfile/LST-M/LMD-PS4.pdf>



■PS5用 外付けSSD設定ガイド

<https://dl.logitec.co.jp/downloadfile/DLfile/LST-M/LMD-PS5.pdf>



テレビでご利用の場合

本製品をテレビ番組の録画用にご利用頂けます。
設定方法については、下記URLまたはQRコードからPDFをダウンロードください。

■テレビ接続ガイド

<https://dl.logitec.co.jp/downloadfile/DLfile/LST-M/LMD-TV.pdf>



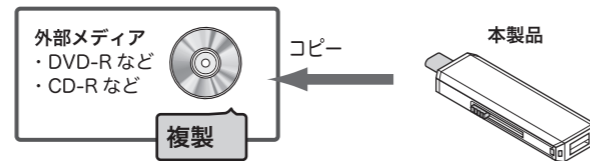
動作環境

■対応パソコン	USBポートを搭載した ・Windows パソコン ・Mac シリーズ
■対応 OS※1	Windows® 11/10/8.1 ※スマートフォン / タブレットに接続する場合 macOS Monterey 12 Android 12/11/10/9/8 macOS Big Sur 11 iPadOS 15/14/13 macOS Catalina 10.15

※1 対応OSは、いずれも日本語OSに限ります。

バックアップについて

本製品に保存されたデータについては、理由を問わず一切の保証はいたしかねます。
ウイルス・誤操作・落雷などの自然災害、経年劣化や不慮の事故等による製品故障などに備え、バックアップ（データの複製）をお願いします。
バックアップとは、本製品以外の場所にも、データの複製を作成しておき、万が一の際は複製のデータを利用して損害を最小限にする事です。



製品仕様

製品型番	LMD-SPCUACシリーズ
接続インターフェース	USB3.2(Gen2,Gen1) USB3.2(Gen2,Gen1)/USB3.0/USB2.0
最大データ転送速度 (※1※2)	10Gbps (インターフェース理論値)
動作時 温度	5°C~35°C
環境条件 相対湿度	20%~80% (ただし結露なき事)
保管時 温度	-20°C~50°C
保管時 相対湿度	20%~80% (ただし結露なき事)
入力電圧	DC+5V (USBポートより供給)
外形寸法 (幅 × 奥行き × 高さ)	22.8×72×8.8mm (本体のみ、突起部を除く)
質量 (最大)	約16g (本体のみ)
保証期間	1年間
RoHS 指令	準拠

※1 USB3.2 (Gen1) / USB3.1 (Gen1) / USB3.0に接続した場合、5Gbps (理論値) となります。
※2 USB2.0に接続した場合、転送速度は480Mbps (理論値) となります。

スマートフォン・タブレットでご利用の場合
Android端末 / iPad Pro / iPad Air / iPad mini

本製品をType-C™ポート搭載のスマートフォン・タブレットのデータ保存にご利用頂けます。
ご使用方法については、下記URLからご参照ください。

■スマートフォン・タブレットの外付けストレージ使用方法
https://logitec.co.jp/products/ssd/android_ipad/



ご使用の手順 (パソコンでご利用の場合) ご利用の前に必ず裏面の「取り扱い上のご注意」をお読みください。

1 本製品を接続しましょう

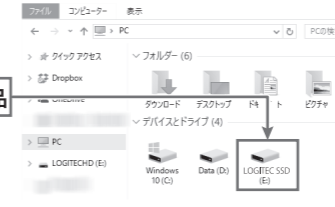
- 本製品は、振動が無い場所に設置してください。
- 本製品に電源スイッチはありません。本製品を接続すると自動的に電源が入ります。

⚠ 本製品はアルミボディの放熱効果により、動作中・動作直後は熱く感じられることがあります。長時間直接触れないでください。低温やけどの原因となります。

Windowsで使用する場合

工場出荷時の状態では、本製品は「exFAT形式」でフォーマットされています。接続時にそのまま使用できます。

- 1 本製品側面の切り替えスイッチを使い、USB コネクタを出してパソコンの USB ポートに直接接続します。
※接続する USB ポートに合わせて、接続を行ってください。
- 2 しばらくして自動的にドライブ (本製品) が認識されれば準備完了です。
- 3 接続した SSD がパソコンに認識されたかどうかを確認します。「PC」(または「コンピュータ」、「マイコンピュータ」)に「LOGITEC SSD」のアイコンが新しく追加されていれば、正常に認識できています。これで本製品のセットアップは完了です。



正常に認識された本製品

※右の図はEドライブとして認識した場合です。

⚠ Windows 環境で本製品を再フォーマットする場合

本製品をWindows 環境以外で使用した後に再度パソコンで使用する場合は、本製品を再フォーマットする必要があります。フォーマットには「Logitec ディスクフォーマッタ」をご利用ください。

フォーマット方法については「Logitec ディスクフォーマッタ」のヘルプファイルまたはオンラインマニュアルをご参照ください。
「Logitec ディスクフォーマッタ」は以下の URL よりダウンロード可能です。

<https://dl.logitec.co.jp/software.php?pn=LST-D-107>



2 本製品を各機器から取り外す

本製品を取り外す前には、アプリケーション (エクスプローラなど) を終了しておいてください。

⚠ パソコンがスリープモードのときは取り外さないでください。スリープモードから復帰したときの障害の原因となります。

Windows

本製品の取り外しの際は、本製品へのアクセスが行われていないことを確認して、タスクトレイの「ハードウェアの安全な取り外し」アイコンをクリックして本製品の取り外しを選択します。安全に取り外すことができるメッセージが表示されたら「OK」をクリックして、パソコンから取り外してください。



Windows 10 の例

※表示内容は OS により異なります。

Mac

デスクトップで本製品のアイコンを選択し、デスクトップ下の DOCK にある「取り出す」アイコンにドラッグ & ドロップして重ねます。本製品のアイコンがデスクトップからなくなったことを確認して、Mac から取り外してください。



裏面もお読みください

ロジテック HDD サポートツールについて

弊社ホームページでは、SSD を快適に使用するために、以下のソフトウェアをダウンロードにて提供しております。

ぜひご利用ください。なお、ダウンロードには製品のシリアル番号が必要な場合がございます。本製品のシリアル番号は製品底面をご確認ください。

ここでご紹介するソフトウェアは Windows 環境のみでご利用いただけます。

■HDD データ簡単消去ツール

	Logitec ディスクデータイレイサ （ダウンロードアドレス：https://dl.logitec.co.jp/download.php?pn=LST-D-905） SSD に書き込まれたデータは、OS 上でのファイルの削除、さらにはフォーマットを行った後でさえ、復旧できる可能性があります。「Logitec ディスクデータイレイサ」は、増設 SSD の全セクタに、ランダムデータを上書きして元のデータの消去を行います。元データに異なる内容のデータが上書きされますので、パソコンで元データの読み出しを行うことができない状態になります。増設 SSD の破棄や譲渡を行う場合、データの漏洩防止対策に役立ちます。
--	--

■簡単バックアップツール

	Logitec フォルダミラーリングツール （ダウンロードアドレス：https://dl.logitec.co.jp/download.php?pn=LST-D-901） フォルダ単位でのミラーリング環境を提供する、簡単バックアップツールです。 指定されたフォルダを監視して、変更されたファイルをバックアップ先のフォルダに自動的にコピーします。バックアップしたいフォルダとバックアップ先を指定しておくだけで、指定した 2 つのフォルダの内容を常に同一に保ちます。ファイルの変更を検出した時点でコピーを行い、コピーはすべて自動で行われるため、バックアップ作業を特に意識する必要はありません。頻繁に変更のかかるデータのバックアップに、特におすすめです。
--	---

■簡単フォーマットツール

	Logitec ディスクフォーマッタ （ダウンロードアドレス：https://dl.logitec.co.jp/software.php?pn=LST-D-107） SSD のフォーマットや、フォーマット情報の削除、パーティションの作成など、フォーマットに関する設定を簡単な操作で実行できるツールです。
--	---

取り扱い上のご注意

■本製品を正しく安全に使用するために
・本書では製品を正しく安全に使用するための重要な注意事項を説明しています。必ずご使用前にこの注意事項を読み、記載事項にしたがって正しくご使用ください。

図記号の説明

行ってはいけません (禁止) 内容を示しています。	分解してはいけません (禁止) 内容を示しています。	必ず実行してください (強制) 内容を示しています。	電源からの切断をください (強制) 内容を示しています。	水を濡らしてはいけません (禁止) 内容を示しています。	使用上注意をください (注意) 内容を示しています。

本書に記載されている以外の操作や動作は行わないでください。装置について何か問題が発生した場合は、USB ケーブルを外し、ロジテックテクニカルサポートセンターまでご連絡ください。

- | | |
|--|---|
| | この表示を無視して取り扱いを誤った場合、使用者が死亡または重傷を負う危険性がある項目です。 |
| | ● 万一、異常が発生したとき。
本体から異臭や煙が出たときは、ただちにパソコンからUSBコネクタを抜いて、ロジテックテクニカルサポートセンターにご相談ください。 |
| | ● 異物を入れないでください。
通気孔などから、金属類や燃えやすい物を入れないでください。そのまま使用すると感電や火災の原因になります。
万一、異物が入った場合は、ただちにパソコンからUSBコネクタを抜き、ロジテックテクニカルサポートセンターにご相談ください。 |
| | ● 分解しないでください。
本書の指示に従う作業を除いては、自分で修理や改造・分解をしないでください。感電や火災、やけどの原因になります。特に電源内部は高電圧が多数あり、万一、触れると危険です。 |
| | ● 雷が鳴るなど、電圧の状態が不安定なときには使用しないでください。
SSD内のデータが消失したり、故障の原因になります。 |
| | ● 装置の上に物を置かないでください。
本製品の上に重い物や、水の入った容器類、または虫ビン、クリップなどの小さな金属類を置かないでください。故障や感電、火災の原因になります。 |
| | ● 不安定な場所に置かないでください。
くらくか上のや傾いた所、振動、衝撃のある所に置くと、落下や転落などからけがの原因になります。 |
| | ● 揮発性液体の近くでの使用は避けてください。
マニキュア、ペディキュアや除光液などの揮発性液体は、装置の近くで使わないでください。装置の中に入って発火すると火災の原因になります。 |
| | ● 電源プラグの接触不良やトラッキング。
USBコネクタは次のようにしないと、トラッキングの発生や接触不良で過熱し、火災の原因になります。
○ USBコネクタは根元までしっかり差し込んでください。
○ USBコネクタはほこりや水滴が付着していないことを確認し、差し込んでください。付着している場合は乾いた布などで拭き取り、差し込んでください。 |
| | ● 本製品を小さなお子様の手の届く場所へ放置しないでください。
機器を損傷する可能性があるだけでなく、お子様がけがををする危険があります。 |
| | ● ケースカバーを取り外したまま使用しないでください。
放熱効率が下がりSSDが高温となって本来の性能が発揮できなくなります。また、思わぬ接触など作業の不具合発生時に故障や劣化による火災の原因になります。 |

- | | |
|--|---|
| | 警告 |
| | ● 濡れた手で触らないでください。
本製品を濡れた手で触ると、感電や火災、故障の原因となります。 |
| | ● USBコネクタの抜き差しには注意してください。
□ USBコネクタを差し込むとき、または抜くときは必ず製品を持って行ってください。無理に引っ張るとUSBコネクタの一部が断線してその部分が過熱し、火災の原因になります。
□ 長期間ご使用にならないときは、USBコネクタを抜いてください。使用していないときにも通電しているため、万一、部品破損時は火災の原因になります。
□ USBコネクタを抜き差しするときは、乾いた手で行ってください。濡れた手で行うと感電の原因になります。 |
| | ● 日本国以外では使用しないでください。
この装置は日本国内専用です。電圧の違いや環境の違いにより、国外で使用すると火災や感電の原因になります。また、他国には独自の安全規格が定められており、この装置は適合していません。 |
| | ● 低温やけどについてのご注意
本製品はアルミボディの放熱効果により熱く感じられることがあります。長時間直接触れないでください。低温やけどの原因になります |

- | | |
|--|---|
| | この表示を無視して取り扱いを誤った場合、使用者が障害を負う危険性、もしくは物的損害を負う危険性がある項目です。 |
| | ● 高温・多湿の場所、長時間直射日光の当たる場所での使用・保管は避けてください。
屋外での使用は禁止します。また、周辺の温度変化が激しいと内部結露によって誤動作する場合があります。 |
| | ● 本体は精密な電子機器のため、衝撃や振動の加わる場所、または加わりやすい場所での使用や保管は避けてください。 |
| | ● 近くにモーターなどの強い磁界を発生する装置があるとノイズが入り、誤動作する場合があります。必ず離してご使用ください。 |
| | ● 浴室・洗面台・台所の流し台・洗濯機など水を使用する場所の近く、湿気の多い地下室、水泳プールの近くやほこりの多い場所では使用しないでください。
電気絶縁の低下によって火災や感電の原因になります。 |
| | ● 装置の梱包用ポリ袋はお子様の手の届くところに置かないでください。
かぶつたりすると窒息する恐れがあります。 |
| | ● コネクタなどの接続端子に手や金属で触れたり、針金などの異物を挿入したりしないでください。
また、金属片のある場所に置かないでください。発煙や接触不良などにより故障の原因になります。 |
| | ● 本製品の稼働中にUSBコネクタなどを抜かないでください。
データの損失や機器の故障の原因になります。 |
| | ● 本製品を廃棄する場合は、お住まいの地方自治体で定められた方法で廃棄してください。 |
| | ● 通風孔は塞がないでください。
過熱による火災、故障の原因となります。また、通風孔にはほこりが付着しないように定期的に点検し、清掃してください。その他、踏み台やブックエンドなど、装置本来の目的用途以外に使用しないでください。壊れたり倒したりし、けがや故障の原因となります。 |

■廃棄、譲渡時のデータ消去に関するご注意 ご利用の製品を廃棄等される場合には、以下の事項にご注意ください。 ○ SSDを廃棄あるいは譲渡する際、記録されたお客様のデータが再利用され、データが流出してしまふことがあります。 ○ SSDに記録されたデータは、「削除」や「フォーマット」を行っただけではデータが消えたように見えるだけで、特殊なソフトウェアなどを使うことにより、消したはずのデータが再生されることがあります。 SSD上のデータが第三者に流出することがないよう、全データ消去の対策をお願いします。また、SSD上のソフトウェアを消去することなく譲渡しますと、ソフトウェアライセンス使用許諾に抵触する場合がありますのでご注意ください。 お客様のデータが漏洩することによる、いかなるトラブルも弊社はその責任を負いかねますのであらかじめご承知おきください。

SSD を廃棄する場合 ご使用の製品を廃棄される場合は、お住まいの地方自治体で定められた方法で廃棄してください。
--

データ消去サービスのご案内 エレコムグループでは、SSDのデータを完全に消去するサービスを有償にて行っております。重要なデータの保存に利用したSSDを廃棄する場合などにご利用ください。データ消去サービスの詳細については、ロジテック社のホームページで紹介しております。 ◆ Logitec データ復旧技術センター https://www.logitec.co.jp/data_recovery/
--

サポートサービスについて

お問い合わせの前に… ◆ 本セツアップガイドを見て、接続の状態・注意事項をもう一度ご確認ください。OSにより、特別な注意が必要な場合があります。 ◆ 弊社のWebサイト(https://www.logitec.co.jp/)では、最新のサポート情報を公開しています。お問い合わせの前にご確認ください。 ※ 問題が解決しない場合は、ロジテックテクニカルサポートまでお問い合わせください。

サポートサイトについて

弊社ホームページでも付属ソフトウェアの使用方法をご紹介します。パソコンからは「えれさぼ」を入力し、検索してください。また、スマホ・タブレットからは下のQRコードから最新のサポート情報をご確認いただけます。

	あなたのスマートフォンから各種設定方法がわかる!!
--	---------------------------

個人情報の取り扱いについて 修理依頼、製品に関するお問い合わせなどでご提供いただいたお客様の個人情報は、修理品やアフターサポートに関するお問い合わせ、製品およびサービスの品質向上、アンケート調査等、これらの目的のために関連会社または業務提携先に提供する場合、司法機関、行政機関からの法的義務を伴う開示請求を受けた場合を除き、お客様の同意なく第三者への開示はいたしません。お客様の個人情報は細心の注意を払って管理いたしますのでご安心ください。
--

本製品は、日本国内仕様です。国外での使用に関しては弊社ではいかなる責任も負いかねます。また国外での使用、国外からの問合せにはサポートを行っておりません。
This product is for domestic use only. No technical support is available in foreign languages other than Japanese.

■ロジテックテクニカルサポートセンター TEL：0570-022-022（ナビダイヤル） 受付時間：10:00～19:00（年中無休）
--

- 本書の著作権は、ロジテック INA ソリューションズ株式会社 が所有しています。
- 本書の内容の一部または全部を無断で複製・転載することは禁止させていただきます。
- 本書の内容に関しては万全を期しておりますが、万が一不審な点がございますしたら、ロジテックテクニカルサポートセンターまでご連絡願います。
- 本製品の仕様および外観は、製品の改良のため予告なしに変更する場合があります。
- 実行した結果の影響につきましては、上記の理由にかかわらず責任を負いかねますので、ご了承ください。
- 本製品のうち、戦略物資または役務に該当するものの輸出にあたっては外為法に基づく輸出または役務取引許可が必要です。
- Microsoft®、Windows® は、米国 Microsoft 社の登録商標です。その他本書に掲載されている商品名、社名などは、一般に商標ならびに登録商標です。
- Mac、Mac OS、macOS は、Apple Inc. の商標です。
- “PS4”、“PS5” は、株式会社ソニー・インタラクティブエンタテインメントの登録商標または商標です。
- その他、本書に記載されている商品名/社名などは一般に商標ならびに登録商標です。
- USB Type-C™ and USB-C are trademarks of USB Implementers Forum

USB3.2 (Gen2) Type-C™/A 両対応 直挿小型ポータブル SSD セットアップガイド
2022年9月初版 LMD-SPG_SG V01

修理受付窓口のご案内

- 修理について
● 修理依頼品については、下記に示す弊社修理受付窓口にお送りいただくか、お求めいただいた販売店にご相談ください。
● 保証期間中の修理につきましては、保証規定に従い修理いたします。
● 保証期間終了後の修理につきましては、有料となります。ただし、製品終息後の経過期間によっては、部品などの問題から修理できない場合がありますのであらかじめご了承ください。

■修理受付窓口（修理品送付先） 〒396-0111 長野県伊那市美すず 8268-1000 エレコムグループ修理センター（3番窓口） TEL：0265-74-1423 FAX：0265-74-1403 受付時間：9:00～12:00、13:00～17:00 営業日：月曜日～金曜日（祝日、夏期、年末年始特定休業日を除く） ※ 弊社 Web サイトでは、修理に関するご説明やお問い合わせを掲載しています。修理依頼書のダウンロードも可能です。 ※ ご送付いただく際は、紛失を防ぐため受け渡しを確認できる方法（宅配便など）をご利用ください。 ※ 上記電話番号では、修理依頼品や各種サービス*などに関するお問い合わせ以外は承っておりません。製品に関する技術的なお問い合わせや修理が必要かどうかについてのお問い合わせは、ロジテックテクニカルサポートにお問い合わせいただけます。 * オンライン保守サービス、バックアップサービスなどのサービスを指します。 これらのサービスは対象製品が限定されています。 また、有償の場合や対象期間内無償の場合など、内容は異なります。 詳しくは、弊社 Web サイトをご参照ください。

- 修理ご依頼時の注意事項
・ お送りいただく際の送料および、梱包費用は保証期間の有無を問わずお客様のご負担になります。
・ 購入年月の確認できる保証書、またはレシート、保証書ツールなど、ご購入日が確認できるものを修理依頼品に添付してください。
・ 必ず、「お客様のご連絡先（ご住所/電話番号）」「故障の状態」を書面に添付してください。
・ 保証期間経過後の修理については、お見積りもりの必要の有無、または修理限度額および連絡先を明示の上、修理依頼品に添付してください。
・ ご送付の際は、緩衝材に包んでダンボール箱（本製品の梱包箱、梱包材を推奨します）などに入れて、お送りください。
・ お送りいただく際の送付状況は、大切に保管願います。

⚠ データの取り扱いについて 万一、盗難等により SSD 内にあるお客様の個人情報流出した場合、弊社は一切の責任を負いかねます。大切なデータを管理するため、盗難防止など、必要な処置を講じておくようお願いいたします。 SSDは消耗品です。不適切な使用や電氣的ノイズ、静電気による障害、強い衝撃、落雷などの天変地災により故障する場合があります。重要なデータは万が一に備えて必ず他のメディアにバックアップを取っておくようお願いいたします。 不適切な使用や故障の結果生じたデータの直接的または間接的な損害については、弊社では一切の保証をいたしません。 本製品に保存したデータの消失については、いかなる運用形態にかかわらず、弊社では一切その責任を負いません。

保 証 規 定	
■保証対象 保証対象は本製品の本体・本製品の動作に起因する部分のみとさせていただきます。取扱説明書および消耗品は対象外です。	
■保証内容 1. 弊社が定める保証期間（本製品ご購入日から起算されます。）内に、適切な使用環境で発生した本製品の故障に限り、無償で本製品を修理または交換いたします。 ※保証期間を超過している場合、有償となります。	
■無償保証範囲 2. 以下の場合には、保証対象外となります (1) 購入証明書および故障した本製品をご提出いただけない場合。 ※購入証明書は、購入日、購入店、型番が確認できるもの（レシート・納品書など）を指します。 (2) 購入証明書に偽造・改変などが認められた場合。 (3) 中古品として本製品をご購入された場合。（リサイクルショップでの購入、オークション購入での中古品を含む） (4) 弊社および弊社が指定する機関以外の第三者ならびにお客様による改造・分解・修理により故障した場合。 (5) 弊社が定める機器以外に接続、または組み込んで使用し、故障または破損した場合。 (6) 通常一般家庭、一般オフィス内で想定される使用環境の範囲を超える温度、湿度、振動等により故障した場合。 (7) 本製品をご購入いただいた後の輸送中に発生した衝撃、落下等により故障した場合。 (8) 地震、火災、落雷、風水害、その他の天変地異、公害、異常電圧などの外的要因により故障した場合。 (9) 接続されている他の機器に起因して、本製品に故障、損傷が生じた場合。 (10) ソフトウェア（ファームウェア、ドライバ他）のアップデート作業によって故障、障害が生じた場合。 (11) 本製品の、パッケージ、取扱説明書、ならびに弊社ホームページなどに記載の使用する方法、および注意に反するお取り扱いによって生じた故障、損傷の場合。 (12) その他、無償修理または交換が認められない事由が発見された場合。	
■修理 3. 修理のご依頼は、購入証明書をお買い上げ頂いた製品一式（付属品、セツ品含む）に添えて、お買い上げの販売店にお持ちいただくか、弊社修理センターに送付してください。 4. 弊社修理センターへご送付いただく場合の送料はお客様のご負担となります。（返送時の送料は弊社が負担致します。）また、ご送付いただく際、適切な梱包の上、紛失防止のため受渡の確認できる手段（宅配や簡易書留など）をご利用ください。なお、弊社は運送中の製品の破損、紛失については一切の責任を負いかねます。 5. 同機種での交換ができない場合は、保証対象製品と同等級またはそれ以上の性能を有する他の製品と交換させていただきます場合もあります。 6. 保証期間内に修理、交換により交換された、旧品または旧製品等は返却いたしません。 7. 記憶メディア、ストレージ製品において、修理センターにて製品交換を実施した際にはデータの保全は行わず、全て初期いたします。記憶メディア、ストレージ製品を修理に出す前には、お客様ご自身でデータのバックアップを取ってください。 8. 修理期間中における代替機および貸出機のご用意はございません。 9. 対象機器にてマイナンバーが記憶された装置、記憶媒体がある修理品、マイナンバーが記録されているデータが確認できた場合には修理せず返却します。修理依頼品にマイナンバーが記録されていない事の確認をお願い致します。	
■免責事項 10. 本製品の故障について、弊社に故障または重大な過失がある場合を除き、弊社の債務不履行および不法行為等の損害賠償責任は、本製品購入代金を上限とさせていただきます。 11. 本製品の故障に起因する派生的、付随的、間接的および精神的損害、逸失利益、ならびにデータ損害の補償等につきましては、弊社は一切責任を負いかねます。 12. データを取扱う際には自己責任において、必ず定期的なバックアップを取って下さい。本製品の故障または使用によって生じた、保存データの消失、破損等については一切保証いたしません。	
■有効範囲 13. この保証規定は、日本国内においてのみ有効です。 This warranty is valid only in Japan.	
保証期間	1年間
※レシートや納品書などの購入証明書は、ご購入日を証明する書類となりますので保証規定と併せて大切に保管願います。	

ロジテック INAソリューションズ株式会社
© 2022 Logitec INA Solutions Co.,Ltd. All rights reserved.